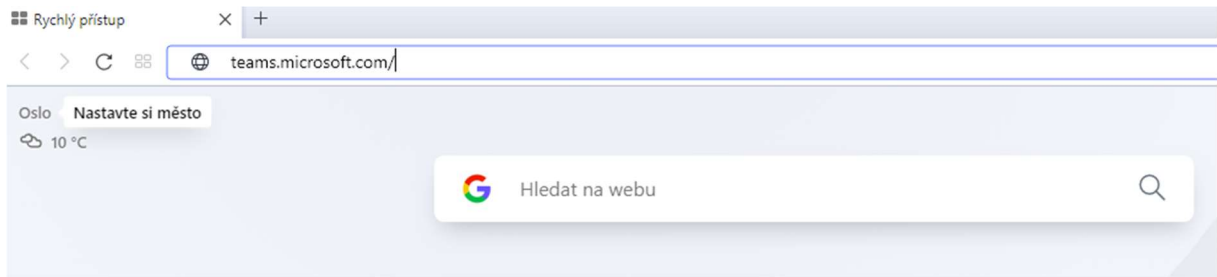
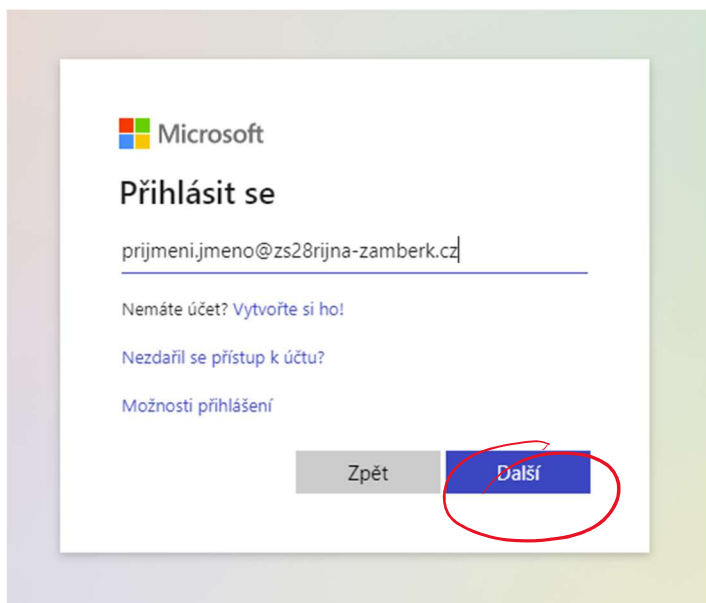


Jak se přihlásit do MS Teams?

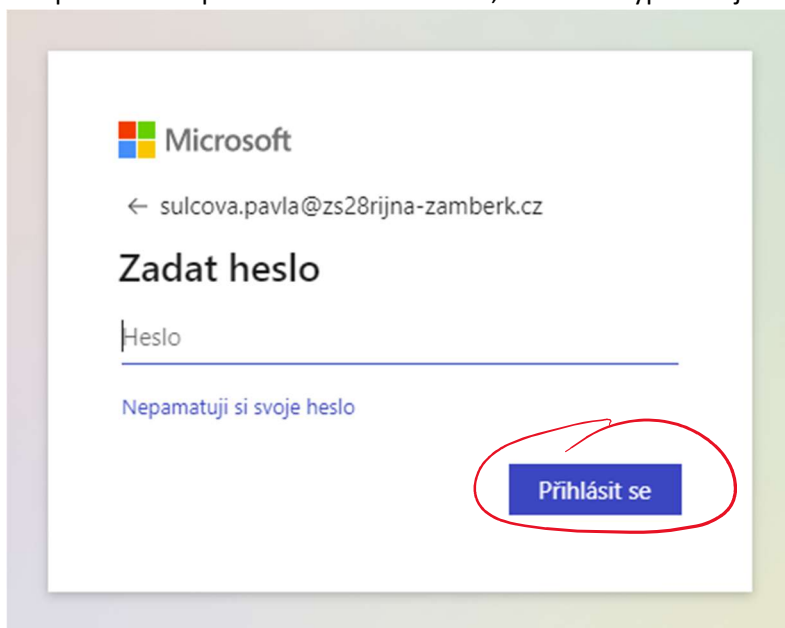
- 1) Napište do webového prohlížeče adresu teams.microsoft.com/



- 2) Zadejte přihlašovací jméno v podobě prijmeni.jmeno@zs28rijna-zamberk.cz a klikněte na **Další**.



- 3) Zadejte heslo, kterým se přihlašujete na školní počítač (obvykle je na začátku slovo s velkým počátečním písmenem a za ním číslo, ale může vypadat i jinak). Pak klikněte na **Přihlásit se**.



4) Může Vám vyskočit okno, zda chcete heslo uložit. Rozhodnutí je na Vás.

5) Objeví se Vám následující stránka. Můžete stáhnout aplikaci (zvýrazněné Microsoftem), nebo využít možnosti on-line prostředí (zakroužkováno). Stačí i online aplikace, ale rozhodnutí je na Vás.

6) Jste na hlavní stránce, zde vidíte všechny týmy, ve kterých jste členem. Jsou zde dvě možnosti zobrazení, které můžete vidět níže. Pokud se v daném týmu stalo něco nového, je to na něm vidět. Když na vybraný tým kliknete, dostanete se k příspěvkům či zadáním.

